# MANUAL DE MONTAGEM



## MESA DE CENTRO FOLHA

### INFORMAÇÕES IMPORTANTES ANTES DE INICIAR A MONTAGEM:

A montagem deverá ser realizada por, no mínimo, 2 pessoas.
Não apoiar o tampo de vidro em superfícies rígidas sem proteção, ex: pisos de cerâmica, ferro, etc, pois podem trincar.

### KIT DE MONTAGEM

- Manual de Montagem QR Code;
- Manual de Manuseio e Limpeza.
- Calço PVC

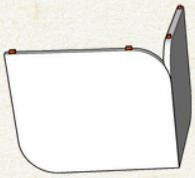

Detalhe Calço PVC

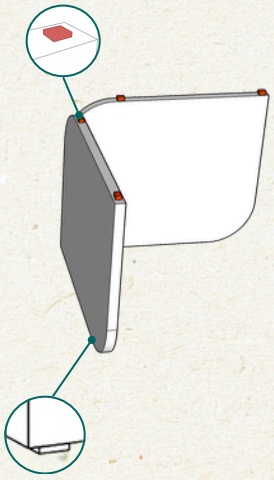

Detalhe da Sapata

### PASSO A PASSO

**1.** Posicione a base no local desejado e coloque os calços PVC, nos locais indicados em vermelho na imagem ao lado.

**2.** Sobreponha o tampo deixando-o centralizado à base.

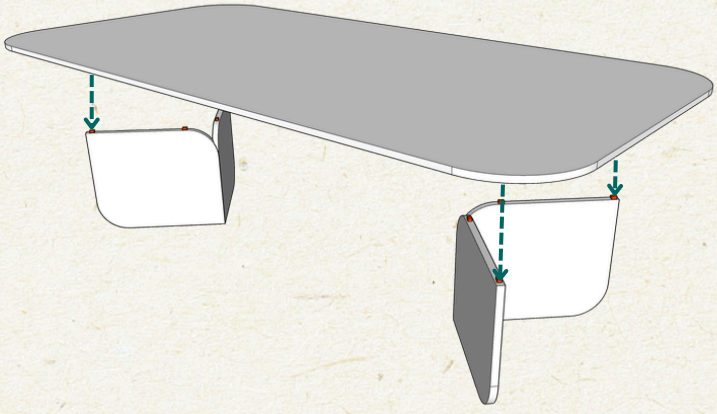

VIDROTEC