

# MANUAL DE MONTAJE

## MESA DE COMEDOR FOLHA REDONDA



### INFORMACIÓN IMPORTANTE ANTES DE INICIAR EL MONTAJE:

El montaje deberá ser realizado por al menos 2 personas.

No coloque la superficie de vidrio sobre superficies duras sin protección, por ejemplo, pisos de cerámica, hierro, etc., ya que esto puede provocar que se agriete.

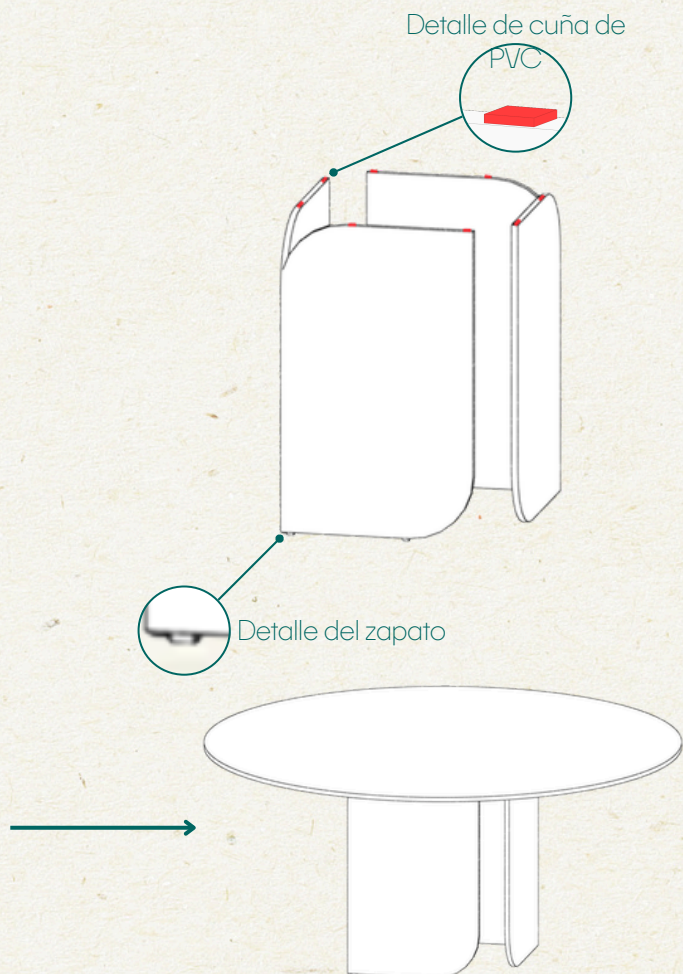
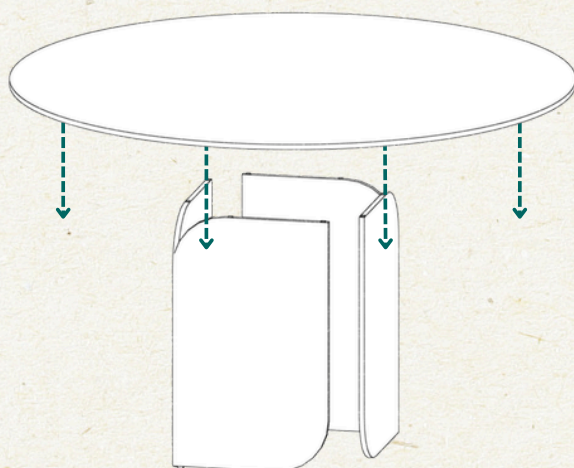
Apoye la base en el suelo sin golpearla, para evitar que se agriete.

### KIT DE MONTAJE

- Código QR del Manual de montaje;
- Manual de manipulación y limpieza.
- Cuña de PVC

### PASO A PASO

1. Coloque la base en la ubicación deseada y coloque las calzas de PVC en los lugares indicados en rojo en la imagen de al lado.
2. Coloque el tablero de la mesa encima, centrándolo sobre la base.



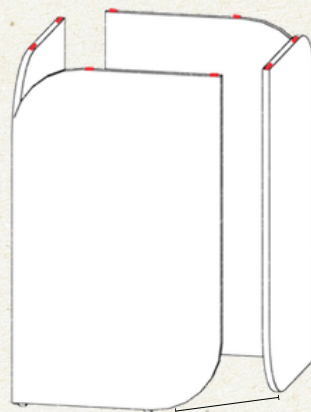
# MANUAL DE MONTAJE

## MESA DE COMEDOR FOLHA REDONDA



### TABLA DE MEDIDAS DE MONTAJE:

Medición de sobremesa	Distancia entre las bases	Cabecera oscilante
1400xØ	100	332
1500xØ	100	432
1600xØ	185	482
1800xØ	215	531



Observación:  
Todas las medidas están en milímetros.

