

# MANUAL DE MONTAGEM

## ESPELHO RIACHO

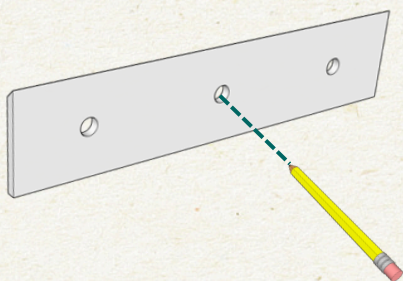
### KIT DE MONTAGEM

- Manual de Montagem QR Code;
- Manual de Manuseio e Limpeza;
- Parafuso philips M 5,0x50mm;
- Bucha S 8 para alvenaria.



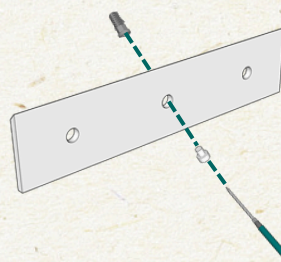
### PASSO A PASSO

1. Retire a régua de fixação que acompanha a peça e, com a ajuda de uma trena, marque na parede o ponto onde será feito o primeiro furo.

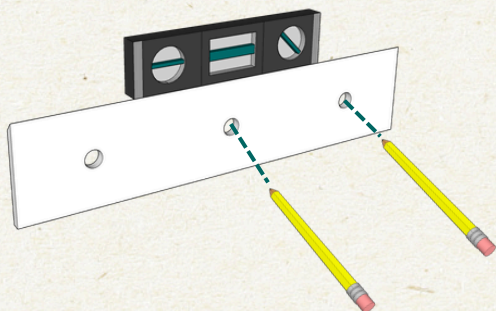


2. Fure a parede com o auxílio de uma furadeira e coloque a bucha S 8 mm que acompanha o kit de instalação.

Parafuse a régua com a parte chanfrada para cima e o acabamento em MDF cru voltada para parede conforme desenho abaixo.



3. Com a ajuda de um nível, marque na parede os pontos adicionais, faça os furos e termine de fixar a régua.



4. Com cuidado encaixe o espelho na régua de fixação, conforme figura abaixo.

