MANUAL DE MONTAGEM



MESA DE CENTRO ARIA

INFORMAÇÕES IMPORTANTES ANTES DE INCIAR A MONTAGEM:

A montagem deverá ser realizada por, no mínimo, 2 pessoas.
Não apoiar o tampo de vidro em superfícies rígidas sem proteção, ex: pisos de cerâmica, ferro, etc, pois podem trincar.

KIT DE MONTAGEM

- Manual de Montagem QR Code;
- Manual de Manuseio e Limpeza.
- Calço PVC

PASSO A PASSO

1. Posicione a base no local desejado e coloque os calços PVC, nos locais indicados em vermelho na imagem ao lado.

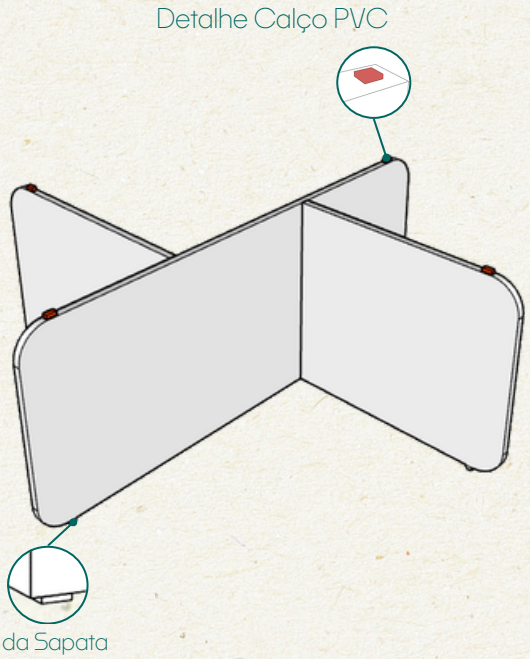

2. Sobreponha o tampo deixando-o centralizado à base.

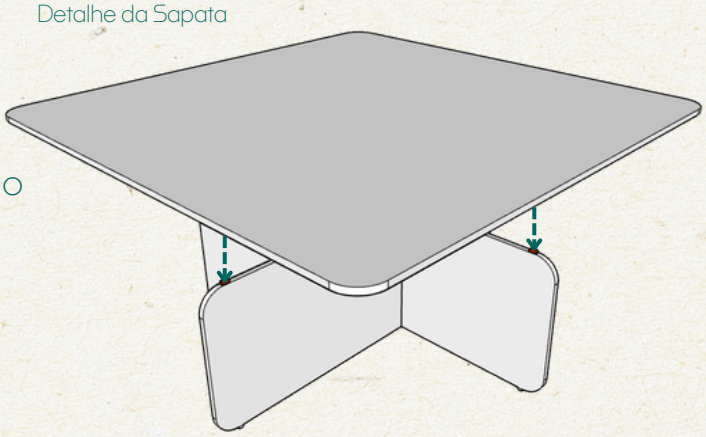

VIDROTEC